

Darbnespējas lapu imports no EDS

Lai datus ieimportētu, nepieciešams EDS izveidot atskaiti, atlasot vajadzīgo laika periodu, kad veiktas aktīvās izmaiņas, saglabāt to savā datorā XML formātā un pēc tam ieimportēt sistēmā.



Netiek veikta datu sasaiste, ja darbinieka (vai fiziskās personas) kartītē ir pazīme “Bloķēts”.

Lai pārvietotos pa importēšanas soļiem, jānospiež poga “Tālāk”. Lai atgrieztos iepriekšējā logā – poga “Atpakaļ”.

Importēšanas vedņa logu veido divas daļas:

- Kreisajā pusē – informācija EDS failā;
- Labajā pusē – atbilstošie dati Personālā.

Visos importēšanas soļos tiek piemeklēti atbilstošie dati Personālā. Ja dati nav piemeklēti: tad Personālā:

- Dati nav ievadīti;
- Dati atšķiras.

Gandrīz visos importēšanas soļos ir iespēja piemeklēt atbilstošos datus vai mainīt piemeklētos.

Katra saraksta beigās, jāapstiprina datu importēšana, virzoties “Tālāk”.

Ja kādus datus sarakstā importēt nav nepieciešams – ir iespējams attīrīt pazīmi “Importēt”, kas nozīmē, ka dati netiks ieimportēti.

Atskaites sagatavošana VID EDS

Lai importētie dati būtu pareizi, tiktu piemeklēti darbinieka kartītē ierakstītie darbnespējas notikumi, svarīgi ir pareizi atlasīt datus VID EDS — izvēloties laika periodu, par kuru nepieciešami izsniegto slimības lapu dati, obligāti jānorāda “DNL izmaiņas sākot ar” periods. Šim datumam jāsakrīt ar “DNL periods no” datumu.

Pārskati » Darbinieku darbnespējas lapu dati	
Darbinieka personas kods	<input type="text"/>
DNL izmaiņas sākot ar	<input type="text" value="01.01.2020"/>
DNL periods no	<input type="text" value="01.01.2020"/>
DNL periods līdz	<input type="text" value="31.01.2020"/>
Attēlojamo ierakstu skaits	<input type="text" value="Visi"/>
<input type="button" value="Pieprasīt pārskatu"/>	

Importēšanas process pa soļiem

1. solis — importēšanas sākums

Darbinieku sarakstā zem rīku pogas jāizvēlas jauna iespēja: Slimības lapu imports

Statuss	Rezīde	Vārds	Uzvārds	Amati	Struktūrvienība	Pers. kods/ID num.
✓	(Viss)	SĀRA	BERNĀRA	IT speciālists	BIROJS	100190-10000

2. solis — faila atrašanās vietas norādīšana

Norādiet importējamo failu.

Faila norāde | Darbinieku sasaiste | Darba nespējas lapu sasaiste

Ievēlci datni vai spied šeit

Tālāk >

Nospiežot pogu "Tālāk", tiek salīdzināts uzņēmuma iestatījumos uzrādītais reģistrācijas numurs ar EDS failā norādīto reģistrācijas numuru. Ja numurs atšķiras, tiks atvērts paziņojums

Importētajā XML failā NMR kods(40003000038) atšķiras no sistēmā izvēlētas iestādes NMR koda(40000000008)!

Ja fails būs atbilstošs – datu imports tiks uzsākts.


3. solis — darbinieku sasaiste.







Kreisajā pusē uzrādīti dati no VID EDS datu faila, labajā — piemeklēti atbilstošie dati Personālā. Dati tik piemeklēti **atbilstoši personas kodam vai ID numuram** (kurš atzīmēts kartītē ar radiopogu).


Ja darbinieki ir identificēti (piemeklēti), pretī sarakstā būs uzrādīti dati no Personāla un ielikta pazīme "Importēt".


Netiek veikta datu sasaiste, ja kartītē ir pazīme "Arhivēts". Darbinieku sasaistes logā tiks piedāvāts no jauna izveidot darbinieka kartīti.

Faila norāde		Darbinieku sasaiste		Darba nespējas lapu sasaiste		
Informācija EDS failā		Atbilstošie dati				Importēt
Vārds	Uzvārds	Personas kods/ID numurs	Personas kods/ID numurs	Vārds	Uzvārds	
SĀRA	BERNĀRA	10019010000	Persona datu bāzē nav atrasta			<input type="checkbox"/>
MARLĒNA	DITRIHA	06068610000	Persona datu bāzē nav atrasta			<input type="checkbox"/>
LILIANA	GIŠA	30118310000	301183-10000	LILIANA	GIŠA	<input checked="" type="checkbox"/>
VIVIENA	LĪ	12097910000	120979-10000	VIVIENA	LĪ	<input checked="" type="checkbox"/>

Tiem datiem, kuri Personālā nav identificējami, būs norādīts kļūdas paziņojums “Persona datu bāzē nav atrasta”, kā arī nebūs atzīmēta pazīme “Importēt” 

Faila norāde			Darbinieku sasaiste		Darba nespējas lapu sasaiste		
Informācija EDS failā			Atbilstošie dati				Importēt
Vārds	Uzvārds	Personas kods/ID numurs	Personas kods/ID numurs	Vārds	Uzvārds		
SĀRA	BERNĀRA	10019010000	Persona datu bāzē nav atrasta 				
MARLĒNA	DĪTRIHA	06068610000	Persona datu bāzē nav atrasta 				
LILIANA	GIŠA	30118310000	301183-10000	LILIANA	GIŠA		
VIVIENA	ĻĪ	12097910000	120979-10000	VIVIENA	ĻĪ		

Ar  tiek atzīmēts, ka darbinieks datu bāzē nav atrasts. Piemērā — darbiniekam ielikta pazīme “Arhivēts”.

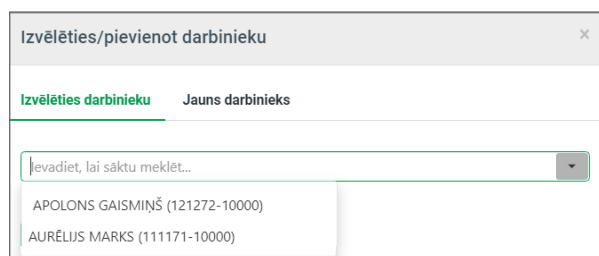
Ar  tiek atzīmētas neatbilstības. Redzams, ka darbiniekam Personālā uzrādītais uzvārds atšķiras no uzvārda EDS failā.

4. solis — neidentificēto personu sasaiste vai imports.

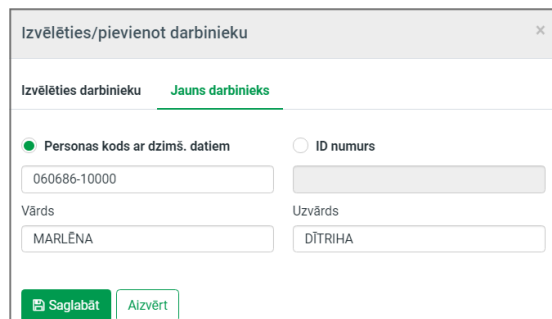
Ja loga labajā pusē norādītajam darbiniekam pretī nav piemeklēts darbinieks Personālā, tas nozīmē, ka šāds darbinieks nav ievadīts vai darbiniekam nav norādīts pareizs personas kods. Datus par sistēmā neievadītiem darbiniekiem ieimportēt nav iespējams (darbinieku kartītes automātiski netiek veidotas). Personas, kuras nav identificētas (piemeklētas personas koda vai ID numura (jaunā personas koda bez dzimšanas datiem) neatbilstības dēļ) var piemeklēt pēc saraksta vai arī automātiski izveidot daļēji aizpildītu darbinieka kartīti.

Lai to izdarītu, jānoklikšķina uz ieraksta un tiks atvērts modālais logs ar divām cilnēm.

- *Izvēlēties darbinieku* – piemeklēšana pēc darbinieku saraksta: no nolaižamā saraksta var izvēlēties nepieciešamo darbinieku vai arī – rakstot saraksta laukā darbinieka vārdu



- *Jauns darbinieks* – ja darbinieks nav ievadīts, tad to var izdarīt automātiski. Cilnē “Jauns darbinieks” būs aizpildīti daži no laukiem, kuri savukārt tiks iekļauti darbinieka kartītē



Lai informāciju saglabātu, jānospiež poga "Saglabāt".



Jāņem vērā, ka, ja darbinieks modālajā logā izveidots un pievienots, tas tiks Personālā saglabāts arī tad, ja datu faila imports tiks pārtraukts.

Ja kādam no darbiniekam nav nepieciešams importēt informāciju, tad jāattīra importēšanas pazīme (skatīt 4.soli).

Ja sarakstā kādam no darbiniekiem nebūs importēšanas pazīmes, tad, pārejot uz nākamo soli, tiks atvērts paziņojums

DNL imports

1 darbiniekam nav norādīta atbilstošā informācija! Šī darbinieka informācija netiks importēta sistēmā.

Labi Atcelt

Ja sarakstā kādam darbiniekam tiek norādīts jau izmantots darbinieks,

Informācija EDS failā				Atbilstošie dati		Importēt
Vārds	Uzvārds	Personas kods/ID numurs	Personas kods/ID numurs	Vārds	Uzvārds	
SĀRA	BERNĀRA	10019010000	100190-10000	SĀRA	BERNĀRA	<input checked="" type="checkbox"/>
MARĻENA	DĪTRIHA	06068610000	060686-10000	LILIANA	DOMA	<input type="checkbox"/>
LILIANA	GIŠA	30118310000	301183-10000	LILIANA	DOMA	<input checked="" type="checkbox"/>
VIVJENA	LĪ	12097910000	120979-10000	VIVJENA	LĪ	<input checked="" type="checkbox"/>

tiks atvērts paziņojums.

EANG imports

Ir izvēlēts viens un to pats darbinieks vairākām importa rindām, kas nav korekti. Lūdzu, izlabojiet datus un mēģiniet vēlreiz.

Labi

5. solis — Slimības lapu sasaiste.

Faila norāde				Darbinieku sasaiste				Darba nespējas lapu sasaiste				Importēt	
Informācija EDS failā				Atbilstošie dati									
Vārds, uzvārds	Personas kods/ID numurs	Reģistrācijas numurs	DNL veids	Atvēršanas datums	Slēgšanas datums	Darbnespējas cēlonis	Dok. datums	Dok. numurs	Veids	Datums no	Datums līdz	Apraksts	
SĀRA BERN...	10019010000	090000048-...	A	02.01.2020	07.01.2020	Cits cēlonis							<input checked="" type="checkbox"/>
VIVJENA LĪ	12097910000	010054211-...	A	02.01.2020	11.01.2020	Cits cēlonis	14.01.2020	010054211-...	A slimības la...	02.01.2020	11.01.2020	Pirmreizēja/...	<input checked="" type="checkbox"/>
LILIANA GIŠA	30118310000	010021301-...	B	16.12.2019	23.02.2020	Cits cēlonis	22.12.2019	010021301-...	B slimības lapa	16.12.2019	23.02.2020	Turpinājums...	<input checked="" type="checkbox"/>

Ja pretī nav piemeklēti dati, tas nozīmē, ka:

- darbiniekam nav ievadīti dati par darbnespēju;
- darbiniekam kartītē norādītie dati neatbilst EDS failā norādītai informācijai

Izvēlēties atbilstošo sistēmas DNL ierakstu

Informācija EDS failā

Vārds, uzvārds	Personas kods/ID numurs	Reģistrācijas numurs	DNL veids	Atvēršanas datums	Slēgšanas datums	Darbnespējas cēlonis
SĀRA BERNĀRA	10019010000	090000048-A-20-1	A	02.01.2020	07.01.2020	Cits cēlonis

Atbilstošie dati

Dok. datums	Dok. numurs	Not. veids	Datums no	Datums līdz	Apraksts
24.01.2020		A slimības lapa	01.01.2020	07.01.2020	

Ja pretī EDS faila ierakstam tiks piemeklēts ieraksts Personālā — informācija tik pārarakstīta uz korektu.

Dok. datums	Dok. numurs	Not. veids	Amats	Datums no	Datums līdz	Apraksts
01.01.2019		Pieņemts da...	1.. IT speciālists	01.01.2019		Pieņemts darbā amatā "IT speciālists"
06.01.2020	090000048...	A slimības l...	IT speciālists	02.01.2020	07.01.2020	Pirmreizēja/Cits cēlonis

Ja ieraksts netiks piemeklēts — tiks veidots jauns ieraksts

Ja tiks attīrīta pazīme "Importēt" — ieraksts netiks importēts.

6. solis — darbinieku datu importa noslēguma solis.

Pēc pogas "Importēt" nospiešanas, tiks atvērts paziņojums, kurā būs norādīts, cik darbiniekiem datos veiktas izmaiņas.

DNL imports

Importēti 3 darba nespējas lapu dati!

7. solis — darbinieku datu pārbaudīšana pēc importēšanas.

Visiem importētajiem darbiniekiem jāveic datu salīdzināšana.

Lai datus salīdzinātu, ieteicams izveidot atskaiti VID EDS izdrukās (PDF) formātā.

Pievērsiet uzmanību!

- *Jauniem darbiniekiem* — izveidotajās darbinieku kartītēs jāveic datu papildināšana un pārbaude, jo aizpildīti ir tikai trīs pamatlauki: vārds, uzvārds, personas kods un atvieglojumu tabula.
- *Jauniem darbiniekiem* — jānorāda amats, kas jāpiesaista jaunizveidotā darbinieka DNL notikumam!

Vēstures notikums darbiniekam SĀRA BERNĀRA

Slimība
 Atvaļinājums
 Pieņemts darbā
 Atbrīvots
 Kavējums
 Cits
 Visi

Notikuma veids: A slimības lapa
Notikuma kods: Ievadiet, lai sāktu meklēt...

Amats

(Izvēlēties visu)
 IT speciālists

Dokumenta datums: 06.01.2020
Dokumenta numurs: 09000048-A-20-1

Apraksts: Pirmreizēja/Cits cēlonis

- *Visiem darbiniekiem* – jāpārbauda importēto datu atbilstība ar EDS uzrādītajiem datiem.