



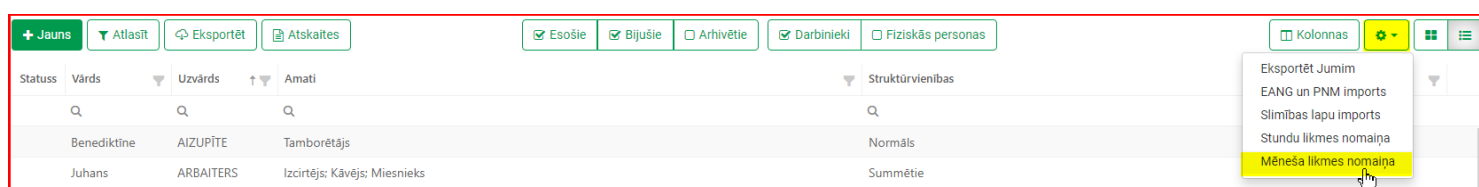
Mēnešalgas likmes masveida nomaiņa

Lai darbiniekiem, kuriem noteikta mēneša likmes alga, varētu ērtāk varētu nomainīt likmes, ir izveidota iespēja veikt masveida stundas likmes nomaiņu.

| | |
|---|--|
|  | Pirms likmju nomaiņas jāaprēķina iepriekšējā mēneša darba alga! |
|  | Likmju nomaiņa ir neatgriezenisks process! Ja likmes nomainītas, tad atgriezties pie iepriekšējām likmēm automātiski nav iespējams. |

1. solis — darba uzsākšana

Darbinieku sarakstā zem rīku pogas jāizvēlas jauna iespēja: Mēneša likmes nomaiņa



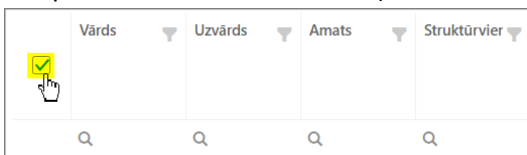
2. solis — atvērto datu pārbaude.

Sarakstā tiek iekļauti tikai tie darbinieki, kuriem pie amata nav atļaušanas koda un kartītē kā algas veids norādīts "mēnešalga". Tabulā norādītās likmes ir tās, kas atlasēs brīdī norādītas darbinieka kartītē.

3. solis — darbinieku atlase, kuriem nepieciešams mainīt likmi.

Lai masveidā nomainītu mēneša likmi, nepieciešams veikt darbinieku atlasī. To var izdarīt dažādi:

- Ieliekot pazīmi saraksta sākumā (tabulas kolonnu virsrakstu rindā).



Pazīme automātiski tiks ielikta visiem sarakstā uzrādītajiem darbiniekiem!

Atkārtoti ieklikšķinot ķeksīša laukā, pazīme tiks izņemta.

- Ieliekot pazīmi dažiem sarakstā uzrādītajiem darbiniekiem:

| | Vārds | Uzvārds | Amats | Struktūrvienība | Likme | Piemaksas (%) | | |
|-------------------------------------|-----------|---------------------------|------------------|-----------------|-----------|---------------|-------|---------------------------|
| | | | | | | Virsstundu | Nakti | Brīvdienās, svētku dienās |
| <input type="checkbox"/> | Jaunais | ATVAJINĀJUMS | Avižieks | | 2 000.00 | 100 | 50 | 100 |
| <input checked="" type="checkbox"/> | Etta | Atvaļinātā | Aditāja | | 0.00 | 100 | 50 | 100 |
| <input checked="" type="checkbox"/> | Etta | Atvaļinātā | Tamborētājs | | 0.00 | 100 | 50 | 100 |
| <input type="checkbox"/> | Apostrofs | BIEZAIS | Vadītājs | Valde | 66 925.17 | 100 | 50 | 100 |
| <input type="checkbox"/> | Alfons | BINO | Valdes loceklis | | 1 500.00 | 100 | 50 | 100 |
| <input type="checkbox"/> | Jānis | Ceturtais- I un II gr.iv. | Reklāmas modelis | | 1 500.00 | 100 | 50 | 100 |
| <input checked="" type="checkbox"/> | Rukmārs | CILPOTĀJS | Cūkkopis | Birojs | 430.00 | 100 | 50 | 100 |
| <input type="checkbox"/> | Ifigēnija | DAIVA | Aditāja | Summētie | 850.00 | 100 | 50 | 100 |
| <input type="checkbox"/> | Zuze | DAUDZ-AMATI | Amatnieks - ādas | | 700.00 | 100 | 50 | 100 |

Ja pazīmes tiek ieliktas manuāli, neizmantojot atlasī, atzīmējot "Rādīt tikai atzīmētos", sarakstā tiks uzrādīti tikai tie darbinieki, kuriem ielikta pazīme

| Darbinieku atlase | | | | | | | | | |
|---------------------------------|---------|-----------|-------------|-----------------|--------|---------------|-------|-----|---------------------------|
| Jaunās likmes norādīšana | | | | | | | | | |
| Automātiskais vēstures notikums | | | | | | | | | |
| Rādīt tikai izvēlētos | | | | | | | | | |
| ✓ | Vārds | Uzvārds | ↑ Amats | Struktūrvienība | Likme | Piemaksas (%) | | | Brīvdienās, svētku dienās |
| | | | | | | Virsstundu | Nakti | | |
| ✓ | Etta | Atvainātā | Aditāja | | 0.00 | 100 | 50 | 100 | |
| ✓ | Etta | Atvainātā | Tamborētājs | | 0.00 | 100 | 50 | 100 | |
| ✓ | Rukmārs | CILPOTĀJS | Cōkkopis | Birojs | 430.00 | 100 | 50 | 100 | |

- Izmantojot atlases iespējas nepieciešamajā kolonnā

| ☐ | Vārds | Uzvārds | ↑ Amats | Struktūrvienība | Likme | Piemaksas (%) | | | Brīvdienās, svētku dienās |
|---|-------|---------|---------|-----------------|-------|---------------|-------|--|---------------------------|
| | Q | Q | Q | Q | Q | Virsstundu | Nakti | | Q |

Piemēram, izvēloties iekļaut tos darbiniekus, kuriem mēneša likme ir robežās no 0.00 līdz 430.00 EUR

Dienā

▼ ↑

Q

Wienāds

≠ Nav vienāds

< Mazāk nekā

> Vairāk nekā

≤ Mazāk nekā vai vienāds ar

≥ Vairāk nekā vai vienāds ar

— Starp

Q Attīrīt

Laukā “Sākas ar” norādām zemāko robežvērtību, bet “Beidzas ar” —augstāko, piemērā 3.00

Dienā

▼ ↑

0.00

Beidzas ar

Sarakstā tiks atlasīti visi darbinieki, kuru algas likme norādīta no 0.00 līdz 430.00 EUR

| ☐ | Vārds | Uzvārds | Amats | Struktūrvienība | Likme | Piemaksas (%) | | | Brīvdienās, svētku dienās |
|---|-------------|---------|---------------------|-----------------|---------|---------------|-------|-----|---------------------------|
| | Q | Q | Q | Q | 0 - 430 | Virsstundu | Nakti | | Q |
| ☐ | Afanasijs | JŪSMINŠ | Pirmais | | 0.00 | 100 | 50 | 100 | |
| ☐ | Andelbrants | OLDS | Zāģeris | Birojs | 300.00 | 100 | 50 | 100 | |
| ☐ | Aurēlijs | TELMS | Saldējuma pārdevējs | | 430.00 | 0 | 0 | 0 | |

Atlasīt var jebkurā kolonnā!

Detalizēta instrukcija, kā strādāt ar meklēšanas un atlases laukiem Personālā, pieejama [ŠEIT!](#)

4. solis — darbinieku atzīmēšana.

Lai tiktu nomainītas mēneša likmes, jāatzīmē, kuriem darbiniekiem izmaiņas veikt. Pazīme jāieliek arī tajā gadījumā, ja darbinieki atlasīti ar filtra palīdzību.

6. solis — vēstures notikuma reģistrēšana

Lai likmju maiņa tiktu reģistrēta katra darbinieka vēstures notikumiem, nākamā solī ir iespēja izveidot ierakstu

Darbinieku atlasē Jaunā likmes norādīšana Automātiskais vēstures notikums

Veidot automātisko vēstures notikumu atlasītajiem darbiniekiem

Datums no
16.03.2020

Dokumenta datums Dokumenta numurs
16.03.2020 6/2020

Sistēmas noklusētais apraksts, kas iekļauj informāciju par katra amata vecajām un jaunajām likmēm


Lietotāja apraksts

Apraksts

Likmju nomaīņa (gads), (mēnesis) Mēneša likme no (iepr.likme) uz (jaunā likme); Piemaksa par nakts stundām no (iepr.likme) uz (jaunā likme); Piemaksa par virsstundām no (iepr.likme) uz (jaunā likme); Piemaksa brīvdienās un svētku dienās no (iepr.likme) uz (jaunā likme)

< Atpakaj Mainīt likmes >

Laika periods, kas jānorāda tabulā (Datums no), nav saistīts ar algu aprēķinu! Tas nepieciešams vēstures notikumu ierakstam darbinieka kartītē!

 **Laika periods, kas jānorāda tabulā (Datums no), nav saistīts ar algu aprēķinu! Tas nepieciešams vēstures notikumu ierakstam darbinieka kartītē!!**

Iespējams izvēlēties vai kartītēs ierakstīt sistēmas izveidotu pazinumu, kurā ir norādīts, ka katra darbinieka kartītē tiks veikts ieraksts, iepriekšējo likmi nomainot uz jauno, vai veidot savu.

Ja nepieciešams kartītēs ierakstīt savu vēstures notikumu, jāieliek atbilstošā pazīme un laukā “Lietotāja apraksts” jāievada savs ieraksts

Veidot automātisko vēstures notikumu atlasītajiem darbiniekiem

Datums no
16.03.2020

Dokumenta datums Dokumenta numurs
16.03.2020 6/2020

Sistēmas noklusētais apraksts, kas iekļauj informāciju par katra amata vecajām un jaunajām likmēm

Lietotāja apraksts

Apraksts

Mainām likmes

Ja nav nepieciešams veidot automātisku vēstures notikumu — jāattīra pazīme

Veidot automātisko vēstures notikumu atlasītajiem darbiniekiem

Datums no
16.03.2020

Dokumenta datums Dokumenta numurs
16.03.2020 6/2020

Sistēmas noklusētais apraksts, kas iekļauj informāciju par katra amata vecajām un jaunajām likmēm

Lietotāja apraksts

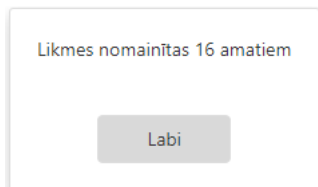
Apraksts

Likmju nomaīņa (gads), (mēnesis) Mēneša likme no (iepr.likme) uz (jaunā likme); Piemaksa par nakts stundām no (iepr.likme) uz (jaunā likme); Piemaksa par virsstundām no (iepr.likme) uz (jaunā likme); Piemaksa brīvdienās un svētku dienās no (iepr.likme) uz (jaunā likme)

7. solis — likmes nomaiņa

Kad viss ir pārbaudīts, ierakstīts un atzīmēts – var veikt likmju nomaiņu nospiežot pogu “Mainīt likmes”

Pēc pogas nospiešanas notiek likmju nomaiņa Personālā, kā arī veikts vēstures notikumu ieraksts (ja tas ir atzīmēts)



Pirms likmju nomaiņas jāaprēķina iepriekšējā mēneša darba alga!